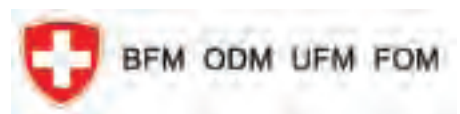


Svizra – UE

**L'extensiun da la Cunvegna
davart la libra circulaziun da
persunas sin ils novs stadis
commembers da l'UE**



Biro d'integraziun DFAE/DFE

Ils novs stadis commembers da l'UE

Senza indicaziun cuntraria
sa basan las cifras sin l'onn 2003.



Cipra

(mo la part greca)

Chapitala: Nicosia (dividida)

Surfatscha: 9251 km² (l'entira Cipra)

Datas economicas principals

PNB per abitant: 9214 euro (2001)

Quota da dischoccupaziun: 3,2% (2002)

Imports svizzers: 2,4 miu. CHF

Exports svizzers: 81 miu. CHF

Products da commerzi principals (2002)

Export: products farmaceutics 28,4%

Import: products agriculs 47%

Pajais e populaziun (2002)


Populaziun: 761 000 abitants

Linguas naziunalas: grec (sid), tirc (nord)

Religiuns: 95% ortodoxs, 1,5% catolics

Svizras/Svizzers a Cipra: 425

Cipriotas/Cipriots en Svizra: 86



Estonia

Chapitala: Tallinn

Surfatscha: 45 000 km²

Datas economicas principals

PNB per abitant: 3673 euro

Quota da dischoccupaziun: 10%

Imports svizzers: 33 miu. CHF

Exports svizzers: 43 miu. CHF

Investiziuns svizras directas: 37 miu. CHF (2002)

Products da commerzi principals

Export: maschinas 55%

Import: products agriculs 38%

Pajais e populaziun (2002)


Populaziun: 1,4 miu. abitants (68% Estons, 26% Russ, 2% Ucranaiss, Bielorusss, Finlandais)

Linguas naziunalas: eston (lingua uffiziala), russ, englais

Religiuns: luteran, eston-ortodox

Svizras/Svizzers en Estonia: 26

Estonas/Estons en Svizra: 139



Lettonia

Chapitala: Riga

Surfatscha: 65 000 km²

Datas economicas principals

PNB per abitant: 2960 euro

Quota da dischoccupaziun: 7,9%

Imports svizzers: 11 miu. CHF (2002)

Exports svizzers: 101 miu. CHF (2002)

Investiziuns svizras directas: naginas indicaziuns uffizialas

Products da commerzi principals (2002)

Export: products farmaceutics 49%

Import: textilias 45%

Pajais e populaziun (2002)

Populaziun: 2,4 miu. abitants (58% Lettons, 29% Russ, Bielorusss, Ucranaiss, Polaccs, Lituans)

Linguas naziunalas: letton (lingua uffiziala), russ fitg derasà

Religiuns: luteran, catolic-roman, russ-ortodox

Svizras/Svizzers en Lettonia: 18

Lettonas/Lettons en Svizra: 550



Lituania

Chapitala: Vilnius

Surfatscha: 65 000 km²

Datas economicas principalas

PNB per abitant: 2866 euro

Quota da dischoccupaziun: 11,3% (2002)

Imports svizzers: 25 miu. CHF (2002)

Exports svizzers: 75 miu. CHF (2002)

Investiziuns svizras directas: naginas indicaziuns uffizialas

Products da commerzi principals (2002)

Export: vehichels, aviuns 31%

Import: mobiglias, rauba da letg 24%

Pajais e populaziun (2002)

Populaziun: 3,5 miu. abitants (83% Lituans, 7% Polacs, 6% Russ)

Lingua naziunala: lituan

Religiuns: 79% catolics, 4% russ-ortodoxs, minoritads protestantas e muslimas

Svizras/Svizzers en Lituania: 19

Lituanas/Lituans en Svizra: 374

Malta

Chapitala: Valletta

Surfatscha: 316 km² (Malta, Gozo e Comino)

Datas economicas principalas

PNB per abitant: 7044 euro (2001)

Quota da dischoccupaziun: 5,6%

Imports svizzers: 5 miu. CHF

Exports svizzers: 77 miu. CHF

Products da commerzi principals (2002)

Export: metals prezius, bischutaria, munaidas 31,8%

Import: maschinas 24,5%

Pajais e populaziun (2002)

Populaziun: 400 000 abitants

Lingua naziunala: maltais, englais (2. lingua uffiziala)

Religiun: 96% da la populaziun è catolica, minoritads protestantas

Svizras/Svizzers a Malta: 136

Maltaisas/Maltais en Svizra: 80



Pologna

Chapitala: Varsovia

Surfatscha: 312 700 km²

Datas economicas principalas

PNB per abitant: 4085 euro

Quota da dischoccupaziun: 19%

Imports svizzers: 505 miu. CHF

Exports svizzers: 1123 miu. CHF

Investiziuns svizras directas: 2296 miu. CHF (2002)

Products da commerzi principals

Export: products farmaceutics 34%

Import: maschinas 25%

Pajais e populaziun (2002)

Populaziun: 38,6 miu. abitants (pitschnas minoritads tudestgas, lituanas, bielorusas ed ucranaisas)

Lingua naziunala: polac

Religiuns: 90% catolics, ultra da quai polac-ortodoxs, protestants

Svizras/Svizzers en Pologna: 516

Polacas/Polacs en Svizra: 4685

Republica slovacca

Chapitala: Bratislava

Surfatscha: 49 000 km²

Datas economicas principalas

PNB per abitant: 4417 euro

Quota da dischoccupaziun: 17,6%

Imports svizzers: 307 miu. CHF

Exports svizzers: 283 miu. CHF

Investiziuns svizras directas: 180 miu. CHF (2002)

Products da commerzi principals

Export: products farmaceutics 30%

Import: vehichels, aviuns 61%

Pajais e populaziun (2002)

Populaziun: 5,4 miu. abitants (86% Slovacs, 10% Ungarais e var 2% Roma)

Lingua naziunala: slovac

Religiun: 69% catolic-romans, 9% protestants, 4% grec-catolics

Svizras/Svizzers en la Republica slovacca: 192

Slovacas/Slovacs en Svizra: 2563

Republica tscheca

Chapitala: Prag

Surfatscha: 78 900 km²

Datas economicas principalas

PNB per abitant: 6329 euro

Quota da dischoccupaziun: 7,5%

Imports svizzers: 883 miu. CHF

Exports svizzers: 1032 miu. CHF

Investiziuns svizras directas: naginas indicaziuns uffizialas

Products da commerzi principalas

Export: maschinas 30%

Import: maschinas 40%

Pajais e populaziun (2002)


Populaziun: 10,3 miu. abitants (94% Tschecs, 3% Slovacs, Polacs, Tudestgs, Roma ed Ungarais)

Lingua naziunala: tschec

Religiun: 27% catolic-romans, 59% senza confessiun

Svizras/Svizzers en la Republica tscheca: 934

Tschecas/Tschecs en Svizra: 3713



Slovenia

Chapitala: Ljubljana

Surfatscha: 20 300 km²

Datas economicas principalas

PNB per abitant: 10 751 euro

Quota da dischoccupaziun: 6,3%

Imports svizzers: 173 miu. CHF

Exports svizzers: 293 miu. CHF

Investiziuns svizras directas: naginas indicaziuns uffizialas

Products da commerzi principalas

Export: maschinas 25%

Import: vehichels, aviuns 24%

Pajais e populaziun (2002)

Populaziun: 2 miu. abitants (84% Slovencs, minoritads: Serbs, Croats, Bosniacs, Ungarais, Albanais e.a.)

Lingua naziunala: sloven

Religiun: 58% catolics, 4% ortodoxs, 3% muslims

Svizras/Svizzers en Slovenia: 238

Slovenas/Slovens en Svizra: 2489



Ungaria

Chapitala: Budapest

Surfatscha: 93 000 km²

Datas economicas principalas (2002)

PNB per abitant: 4961 euro

Quota da dischoccupaziun: 5,8%

Imports svizzers: 644 miu. CHF

Exports svizzers: 716 miu. CHF

Investiziuns svizras directas: 1216 miu. CHF (2001)

Products da commerzi principalas (2002)

Export: maschinas 28%

Import: maschinas 32%

Pajais e populaziun (2002)

Populaziun: 10,2 miu. abitants (97% Ungarais, Roma, ultra da quai 13 minoritads registradas uffizialmain)

Lingua naziunala: ungarais

Religiuns: 65% catolic-romans, 20% refurmads, 4% luterans, 3% ortodoxs

Svizras/Svizzers en Ungaria: 1503

Ungaraisas/Ungarais en Svizra: 3709

Funtaunas da las preschentaziuns dals pajais:

Fotografias: DG Presse et Communication Médiathèque, Commission Européenne

Text: Cuminanzas europeicas, 1995-2004; Secretariat da stadi per l'economia, seco; Der Fischer Weltatlas 2004.